

Région
Nord Pas de Calais - Picardie

Observatoire Economique Régional
de la filière équine **2016**



NORD PAS DE CALAIS - PICARDIE

www.cheval-picardie-nord-pas-de-calais.com



Conseil
Interrégional
du Cheval

Picardie
Nord-Pas de Calais



www.cheval-picardie-nord-pas-de-calais.com

www.eqwos.fr



Nous sommes heureux de vous présenter la 4ème édition de l'observatoire de la filière équine du Nord-Pas-de-Calais-Picardie.

La fusion entre nos deux régions est maintenant réalisée, il nous semblait important de vous proposer l'état des lieux de la filière équine dans cette nouvelle grande région française.

Cette édition est la première regroupant les données de la Picardie et du Nord-Pas-de-Calais, car jusqu'à présent nous éditions une plaquette pour chaque région.

Il convient cependant d'insister sur les faits marquants de cette nouvelle édition :

- Une augmentation du chiffre d'affaire de la filière de 5 %.
- Un statut des professionnels de la filière toujours plus flou : agriculteurs ou pas, malgré le passage au statut agricole de la filière équine en 2005, on constate qu'il est toujours aussi difficile de bénéficier du statut d'agriculteur alors que nous valorisons des productions agricoles régionales.
- Une pression du foncier qui chasse la filière équine : de plus en plus de jeunes préfèrent quitter notre région pour s'installer sur d'autres territoires où le foncier est plus accessible.
- Des sous-filières en « panne ». Malgré une volonté de développer la filière trait, les chantiers hippomobiles sont inexistantes sur notre territoire alors qu'un ensemble d'éléments devraient contribuer à leur essor : réduction de l'empreinte carbone, création de liens sociaux, développement d'emplois locaux, animation touristique, etc.

Si l'on devait résumer ces constatations, la filière cheval disparaît du paysage régional et si nous continuons, d'ici 10 ans, il faudra aller chez nos voisins anglais, belges ou normands, pour trouver des entreprises équines.

L'ensemble des socio-professionnels que je représente ne veut pas se résoudre à cette fin et aujourd'hui, nous voulons être ambitieux et proposer un nouveau schéma directeur qui reprendra les 3 points suivants :

- Favoriser l'installation des jeunes (aide aux financements, à la recherche de foncier, transmission, etc...)
- Aider au développement des structures existantes (innovation, extensions, accompagnement des entreprises en difficultés)
- Favoriser le développement de nouveaux marchés (nationaux, européens, mondiaux).

Le cheval possède de nombreux atouts pour contribuer au développement et au rayonnement de notre belle région, alors, donnez-nous les moyens de nos ambitions.

Hervé Delloye,
Président du Conseil du Cheval Nord-Pas-de-Calais-Picardie

SOMMAIRE

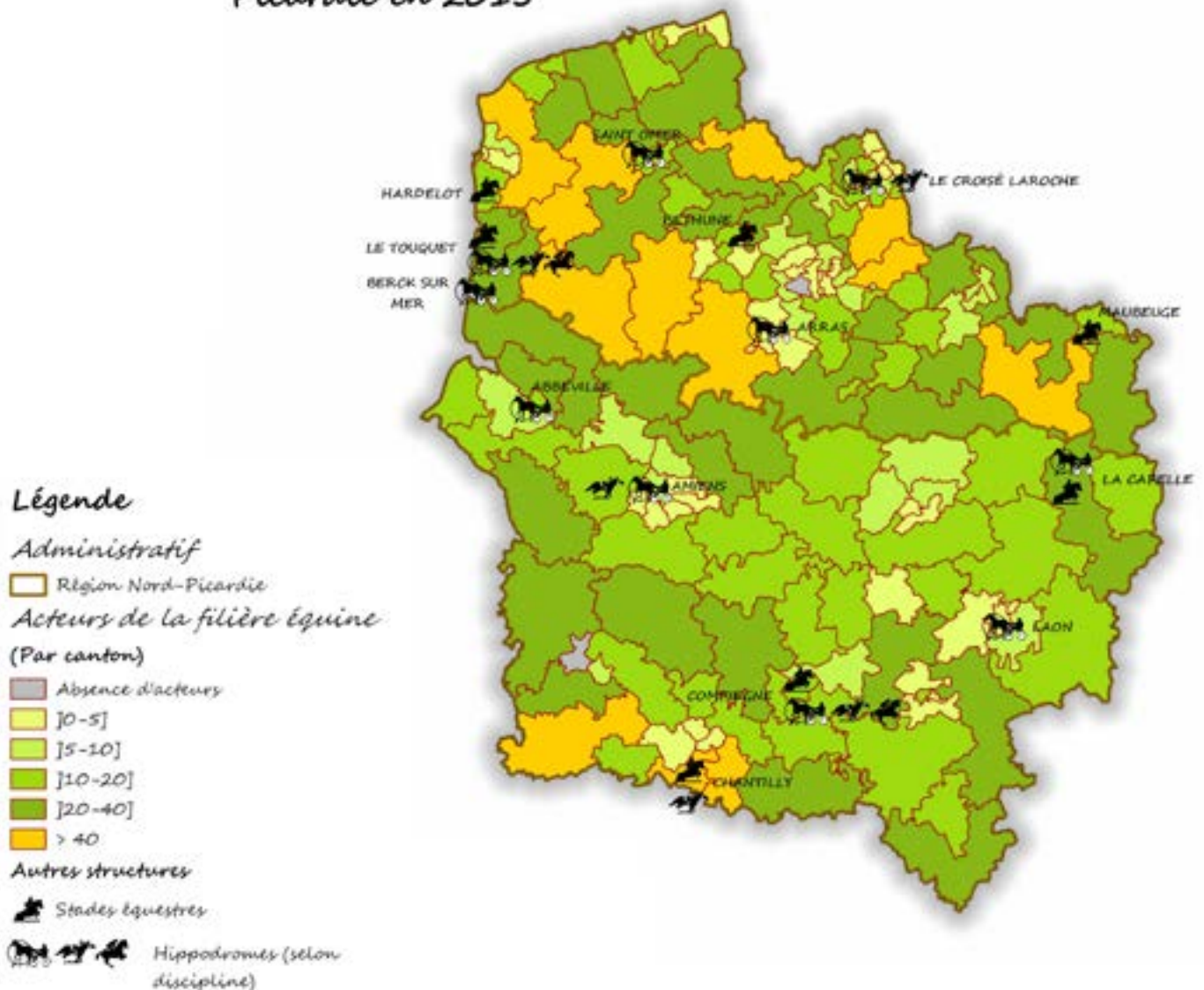
		Formation	page 7
		Chevaux de sports et loisirs	page 8
Edito	page 2	Chevaux de courses	page 10
Chiffres clés	page 3	Entreprises de services	page 11
Etude socio-économique	page 4	Chiffres clés par départements	page 12
53 759 équidés dans la Grande Région	page 5	Les actions par la filière équine Nord-Pas-de-Calais-Picardie	page 14
Elevage et reproduction	page 6		

CHIFFRES-CLÉS

- Plus de **3 100** entreprises
 - **7 730** emplois
- **405 millions d'euros** de chiffre d'affaires
 - **67 602** licenciés
- **1 022** établissements équestres
 - **11** sociétés de course
- **53 759** équidés



Observatoire de la filière équine sur la Région Nord-Picardie en 2015



ÉTUDE SOCIO-ÉCONOMIQUE

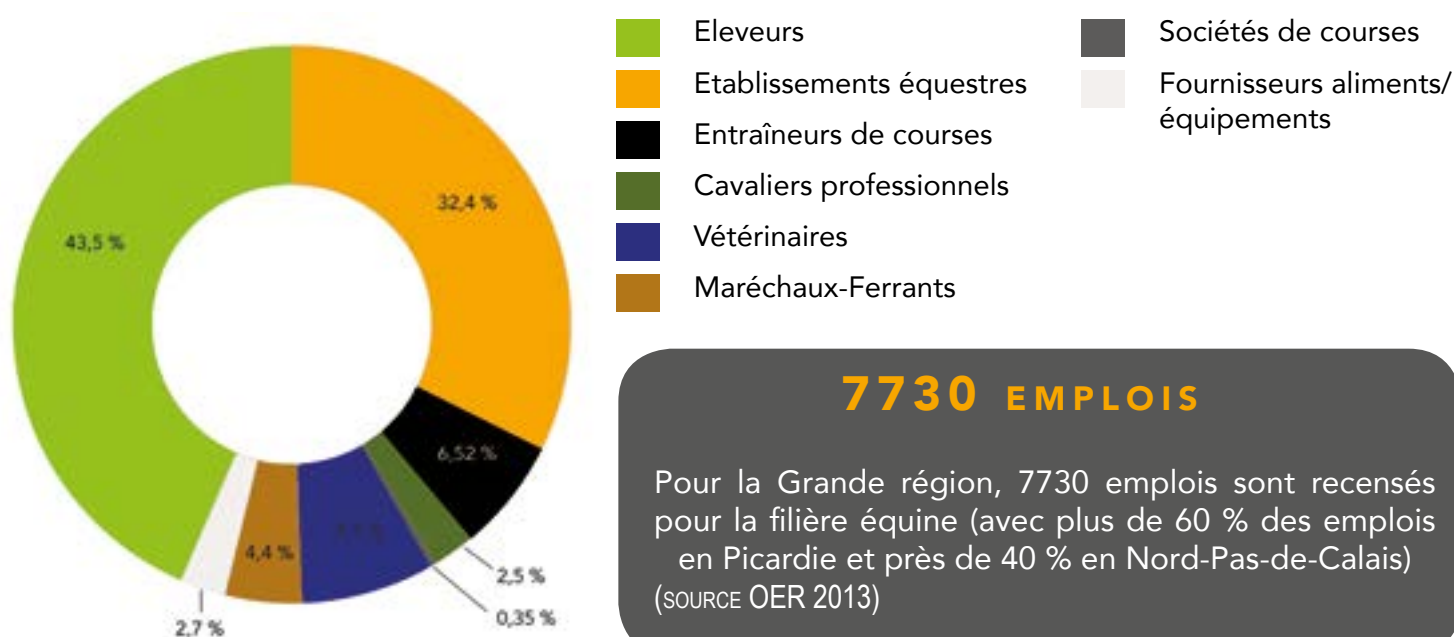
3191 entreprises dans la Grande région NPC PIC

1478 en Picardie et **1713** en Nord-Pas-de-Calais

Le nombre d'entreprises de la filière équine a diminué en Picardie, passant de **1678** en 2009 à 1478 en 2013, soit une diminution de **11 %**.

Dans le même temps en Nord-Pas-de-Calais, la diminution est seulement de **9 %** (**1879** entreprises étaient actives en 2009).

3 191 ENTREPRISES RÉPARTIES PAR SECTEURS (SOURCE OER 2013)



405 MILLIONS D'EUROS DE CHIFFRE D'AFFAIRES RÉPARTI PAR SECTEUR

Une **augmentation** de **5,7 % du chiffre d'affaires total**, soit **405 millions d'euros**, de la filière équine est observée entre **2009 et 2013**.

Pour la Grande région, le chiffre d'affaire global se répartit ainsi :

- **58%** pour les entreprises utilisatrices d'équidés
- **32%** pour les entreprises de services
- **10%** pour l'élevage

En détaillant chacune des régions, les répartitions sont peu différentes. Les entreprises utilisatrices d'équidés ont un poids économique plus important en Picardie avec les entraîneurs représentant 30 % du chiffre d'affaires de la région (contre 4,3 % en Nord-Pas-de-Calais).

En Nord-Pas-de-Calais, les entreprises de services ont un poids économique plus important (51 % contre 11,3 % en Picardie).

53 759 EQUIDÉS DANS LA GRANDE RÉGION

	Nombre d'équidés présents par département	Evolution 2009-2013
AISNE	5 278	- 9%
OISE	16 528	- 8,8 %
SOMME	6 742	+ 6 %
NORD	15 316	+ 1,3 %
PAS-DE-CALAIS	10 035	- 5,2 %

On dénombre **1,59 cheval par km²** dans la Grande région Nord-Pas-de-Calais-Picardie et avec un taux de **0,83 cheval pour 100 habitants**. (SOURCE OER 2013)

	PICARDIE	NPDC	GRANDE RÉGION
CHEVAUX DE SANG ETALONS	67	81	148
CHEVAUX DE SANG JUMENTS	998	1215	2213
CHEVAUX DE TRAIT ET ÂNES ETALONS	7	48	55
CHEVAUX DE TRAIT ET ÂNES JUMENTS	104	436	540
PONEYS ÉTALONS	36	54	90
PONEYS JUMENTS	131	172	303
			3 349

Le cheptel reproducteur comprend les **juments saillies en 2013** en Nord-Pas-de-Calais-Picardie, ainsi que les **étalons** ayant un carnet de saillie en 2013.

Les chevaux de sang regroupant les chevaux de course et les chevaux de selle sont majoritaires (70%).

Dans cette catégorie des chevaux de sang, les chevaux de selle de race française et les chevaux de selle de race étrangère ont été regroupés.

106 450 HECTARES VALORISÉS

Une diminution de 8 % des surfaces valorisées par les équidés est observée entre 2009 et 2013 passant de 116 634 ha à 106 450 ha.


Pour la Grande région :

4,9 % de la SAU(1) totale est occupée par des entreprises de la filière équine

11 % de la STH(2) totale est pâturée par les équidés.

(1) Surface Agricole Utile et (2) Surface Toujours en Herbe

(SOURCE OER 2013)



ELEVAGE ET REPRODUCTION

GÉNÉRALITÉS



Répartition du nombre d'élevages dans la Grande région en fonction de leur production. (SOURCE OER 2013)

	1 jument	2 à 4 juments	5 juments et +
Selle	459	170	29
Poneys	67	32	13
Traits	116	82	27
Âne	2	1	1
Trotteurs/galopeurs	189	141	46

LA DIMINUTION DES ÉLEVAGES DANS LA GRANDE RÉGION EST DE 29,5% EN MOYENNE.

Les élevages les plus nombreux sont les élevages de chevaux de selle, quelque soit la région.

Ils représentent 47 % soit presque la moitié de tous les élevages de la Grande région.

En **Nord-Pas-de-Calais-Picardie**, le nombre d'élevages a **diminué** entre **2009** et **2013** quelque soit le type de production, allant de **-12%** pour les éleveurs de chevaux de galop à **-76%** pour les élevages d'ânes.

Les plus fortes diminutions, si l'on excepte les éleveurs d'ânes, se retrouvent pour les éleveurs de poneys en Picardie (-45%) et de chevaux de selle en Picardie (-38%).

Les éleveurs de chevaux de course voient leur nombre baisser depuis 2009 avec -12% d'élevages de Pur Sang et -19% d'élevages de trotteurs.

La grande majorité des éleveurs de chevaux de trait sont dans la région du Nord-Pas-de-Calais où se situent les berceaux de races des Trait du Nord et des Boulonnais.



NOMBRE D'ÉLEVEURS

	Galop	TF	Selle	Poneys	Traits	Ânes	Total
Nb élevage NPDC	48	227	488	103	192	3	1 061
Nb élevage Picardie	82	173	348	62	50	1	716
Total Grande région	130	400	836	165	242	4	1 777

Le profil des élevages dans les cinq départements de la Grande région est le même que pour la France en général : il y a une grande majorité d'éleveurs *ayant une seule jument*. (SOURCE OER 2013)

Cela est encore plus vrai pour les chevaux de selle où les éleveurs sont des particuliers qui font saillir leur jument.



Sur les 9 races françaises de chevaux de trait, deux d'entre elles ont leur berceau de race situé en Nord Pas de Calais : le Boulonnais et le Trait du Nord.

FOCUS
CHEVAL
DE TRAIT

Ces deux races font l'objet d'un plan de sauvegarde mis en place par la région Nord-Pas-de-Calais et organisé en partenariat avec plusieurs structures : le CRRG, l'IFCE, le conseil interrégional du cheval, et les deux syndicats de race.

Ce plan avait pour objectif, à travers un certain nombre d'actions vers les éleveurs, de voir les naissances de ces deux races augmenter de manière importante. Au final, les naissances se sont à peu près stabilisées, mais il est nécessaire de poursuivre encore les actions relatives aux débouchés.

FORMATIONS

Au sein de la Grande région, on retrouve un large panel de formations dédiées au métier du cheval du CAPA (Niveau 5) à la licence (Niveau 2).

On retrouve ainsi :

- Les Maisons Familiales Rurales dont 6 en Picardie et 3 en Nord-Pas-de-Calais permettent de former les élèves dans le domaine équin que ce soit à travers le CAP soigneur d'équidés ou le BAC pro conduite et gestion des entreprises hippiques (CGEH).
- De nombreux établissements proposent des formations en apprentissage jusqu'au niveau BAC afin de développer l'aspect pratique indispensable aux métiers en contact avec les chevaux. Ce mode d'enseignement est proposé non seulement dans certaines MFR mais aussi dans les CFA et CFPPA qui sont au nombre de 2 dans la Grande région, l'un ayant un statut privé.
- Pour le domaine particulier des courses hippiques, l'école des courses hippiques (AFASEC) est tout naturellement implantée à Gouvieux, au cœur des écuries d'entraînements qui gravitent autour de l'hippodrome de Chantilly. Dans cet établissement, ce sont près de 200 élèves ou apprentis qui sont formés pour préparer les diplômes de CAPA, BEPA et BAC PRO spécialisés uniquement dans le domaine des courses hippiques.

Enfin, 2 établissements proposent également des diplômes d'études supérieures, l'Institut Polytechnique LaSalle à Beauvais (60) et l'ISA (école d'enseignement supérieur dans les sciences du vivant : l'agriculture, l'agroalimentaire, l'environnement et le paysage) à Lille (59) où sont formés plus de 1200 étudiants dans 7 formations différentes.

Quant aux diplômes d'enseignement de l'équitation délivrés par le Ministère des sports, ils sont préparés dans 9 centres de formation présents sur le territoire.

CHEVAUX DE SPORTS ET DE LOISIRS

COMMERCE ET VALORISATION

	Attelage	Concours complet	Dressage	Endurance	Saut d'Obstacles	Hunter	TOTAL
ÉPREUVES	36	5	22	35	527	5	630
PARTANTS	220	11	131	455	11 165	9	11 991
GAINS	33 740	831	2 522	33 694	326 693	3 248	400 729

Par rapport à 2009 les évolutions globales sont (SOURCE FFE SHF) :

- une **diminution** du nombre d'épreuves : - **28 épreuves** sur toute la **grande région**
- une **diminution** du nombre de partants : - **371 partants**
- une **diminution** des gains distribués : - **35 596 €**

UTILISATIONS

Répartition des établissements équestres par département

Pour la Picardie, **506** établissements équestres sont recensés dont **67 % sont affiliés à la FFE**. Cela représente une augmentation du nombre de structures mais avec une diminution de l'adhésion à la FFE (ils étaient 84 % en 2009 contre 67 % en 2013).

Le nombre de licenciés a lui aussi également augmenté passant de 26 326 en 2009 à 27230 en 2013 soit une **augmentation de 3 %**.

Les mêmes tendances sont observées en Nord-Pas-de-Calais :

516 établissements équestres en 2013 contre 378 en 2009 et **71 % affiliés à la FFE** (contre 82 % en 2009).

Plus de 4000 licences supplémentaires sont comptabilisées en 2013 (40 372 contre 36402 ; soit une **augmentation de 10%**)

En 2013, le taux de pénétration de la **Grande région** est de **11,1 licenciés pour 1000 habitants**, soit un **taux supérieur au taux moyen français**



RÉPARTITION DES CLIENTS D'ÉTABLISSEMENTS ÉQUESTRES PAR SEXE

Depuis maintenant plusieurs années, l'équitation est le premier sport féminin en terme de nombre de licenciés et le troisième sport olympique en nombre de licenciés en France.

	AISNE	OISE	SOMME	NORD	PAS-DE-CALAIS
Licences pratiquant femmes	5 606	10 598	5 858	21 542	11 419
Total par région	22 062 dont 4 742 compétitions			32 961 dont 6 215 compétitions	
Licences pratiquant hommes	1 331	2 545	1 292	4 876	2 535
Total par région	5 168 dont 1 181 compétitions			7 411 dont 1 696 compétitions	

(SOURCE FFE 2013)



Les sports équestres dans la région Nord-Pas-de-Calais sont pratiqués à plus de 80 % par des femmes.

Elles étaient plus de 55 000 à avoir souscrit une licence auprès de la fédération française d'équitation.

	AISNE	OISE	SOMME	NORD	PAS-DE-CALAIS
Nombre de licences moyenne par établissement équestre	85	83	88	121	91
Moyenne dans la Grande Région	85			109	

(SOURCE FFE 2013)





Une filière en chute libre

Le nombre d'emplois a diminué de manière conséquente allant même jusqu'à perdre 114 emplois dans le secteur du galop dans l'Oise, entre 2009 et 2013.

Au niveau du trot, on constate une diminution importante des effectifs de cette filière avec une chute de 30% du nombre de salariés et un pourcentage équivalent pour le nombre de chevaux. Cette chute ne devrait pas être endiguée dans les années à venir en raison de l'âge moyen des entraîneurs de trot qui augmente. De moins en moins de jeunes peuvent s'installer dans notre région du fait de la rareté du foncier.

Il convient aujourd'hui d'agir rapidement car cette diminution est parallèle à la baisse des entrées sur les hippodromes de la région d'une part, et des enjeux PMU d'autre part.

	CHEVAUX		EMPLOYEURS		SALARIÉS		RATIO CHEVAUX/SALARIÉS		EVOLUTION DU NOMBRE DE SALARIÉS	
	GALOP	TROT	GALOP	TROT	GALOP	TROT	GALOP	TROT	GALOP	TROT
Picardie	2 689	379	67	17	766	39	3	31	- 114	- 8
Nord Pas-de-Calais	16	296	0	14	0	33	0	19	0	- 19
Grande Région	2 705	675	67	31	766	72	3	50	- 114	- 27

(SOURCE AFASEC)

En effet, ici n'apparaît que la diminution des emplois directs mais la plupart de ces entreprises sont consommatrices de matières premières agricoles (céréales, fourrages, etc.), ce qui entraîne une diminution des emplois indirects.

Alors que nous sommes au cœur de l'Europe des chevaux de courses, il convient aujourd'hui de mettre en place un plan Marshall pour cette filière qui sinon finira par disparaître de notre région.



ENTREPRISES DE SERVICES

LA MARÉCHALERIE



En 2013, 140 entreprises de maréchaux-ferrants sont présentes dans la Grande région (61 en Picardie et 79 en Nord-Pas-de-Calais). Cela représente une baisse de plus de 15 % des entreprises qui étaient au nombre de 166 en 2009.

Ces entreprises ont une moyenne de 1,9 ETP en Picardie et 1,6 en Nord-Pas-de-Calais, ce qui les situe au dessus de la moyenne nationale pour les Picards et juste en dessous pour les Nord-Pas-de-Calaisiens.

LE CHIFFRE D'AFFAIRES GÉNÉRÉ PAR LA MARÉCHALERIE S'ÉLEVAIT À 12,7 MILLIONS D'EUROS EN 2013, CE QUI REPRÉSENTE UNE AUGMENTATION DE 2,5 MILLIONS D'EUROS POUR LA GRANDE RÉGION.

LES FOURNISSEURS D'ALIMENTS ET D'ÉQUIPEMENTS

Les fabricants d'aliments ont une clientèle de professionnels et représentent 11 entreprises dans la région Nord-Pas-de-Calais-Picardie.

Les distributeurs spécialisés sont une quarantaine répartis équitablement dans les 2 régions.

Le chiffre d'affaire global de cette catégorie d'entreprise est de 48,8 millions d'euros soit un peu plus de 12 % du chiffre global de l'ensemble de la filière équine pour 316 emplois.

LES CABINETS VÉTÉRINAIRES

En 2013, on recense 243 cabinets vétérinaires dans la Grande Région soit 4 de moins qu'en 2009. Si la Picardie compte toujours 110 cabinets, le Nord Pas de Calais n'en compte plus que 133.

Ces entreprises emploient 256 personnes spécifiquement sur l'activité équine pour un chiffre d'affaires global de 15 millions d'euros soit 3,7 % du chiffre d'affaires global de la filière en Nord-Pas-de-Calais-Picardie.

CHIFFRES CLÉS PAR DÉPARTEMENTS

LA FILIÈRE ÉQUINE DANS LE NORD (SOURCE OER 2013)

- **292** établissements équestres (29% des établissements équestres de la région)
- **406** éleveurs (30% des éleveurs de la région)
- **17** entraîneurs (9% des entraîneurs de la région)
- **23** cavaliers pro et marchands (29% des cavaliers de la région)
- **1** société de courses (9% des sociétés de course de la région)
- **45** maréchaux-ferrants (33% des maréchaux-ferrants de la région)
- **73** vétérinaires (ayant effectué au moins un acte sur les équins) (30% des vétérinaires de la région)
- **25** entreprises industrielles et de services (29% des entreprises de la région)
- **10** entreprises diverses (30% des entreprises de la région)

892 ENTREPRISES

1 743 EMPLOIS

15 316 CHEVAUX

LA FILIÈRE ÉQUINE DANS LE PAS-DE-CALAIS (SOURCE OER 2013)

- **224** établissements équestres (22% des établissements équestres de la région)
- **446** éleveurs (32% des éleveurs de la région)
- **21** entraîneurs (10% des entraîneurs de la région)
- **9** cavaliers pro et marchands (11% des cavaliers pro de la région)
- **4** sociétés de courses (36% des sociétés de courses de la région)
- **34** maréchaux-ferrants (25% des maréchaux-ferrants de la région)
- **60** vétérinaires (ayant effectué au moins un acte sur les équins) (25% des vétérinaires de la région)
- **17** entreprises industrielles et de services (20% des entreprises de la région)
- **6** entreprises diverses (18% des entreprises diverses de la région)

821 ENTREPRISES

1 231 EMPLOIS

10 035 CHEVAUX



LA FILIÈRE ÉQUINE DANS L'OISE (SOURCE OER 2013)

- **256** établissements équestres (25% des établissements équestres de la région)
- **202** éleveurs (15% des éleveurs de la région)
- **135** entraîneurs (65% des entraîneurs de la région)
- **29** cavaliers pro et marchands (37% des cavaliers pro de la région)
- **2** sociétés de courses (18% des sociétés de courses de la région)
- **26** maréchaux-ferrants (19% des maréchaux-ferrants de la région)
- **43** vétérinaires (ayant effectué au moins un acte sur les équins) (18% des vétérinaires de la région)
- **19** entreprises industrielles et de services (23% des entreprises de la région)
- **11** entreprises diverses et poids dans la Grande région (33% des entreprises diverses de la région)

723 ENTREPRISES

2 793 EMPLOIS

16 528 CHEVAUX

LA FILIÈRE ÉQUINE DANS L' AISNE (SOURCE OER 2013)

- **123** établissements équestres (12% des établissements équestres de la région)
- **126** éleveurs (9% des éleveurs de la région)
- **13** entraîneurs (6% des entraîneurs de la région)
- **11** cavaliers pro et marchands (14% des cavaliers pro et marchands de la région)
- **2** sociétés de courses (18% des sociétés de course de la région)
- **19** maréchaux-ferrants (14% des maréchaux-ferrants de la région)
- **28** vétérinaires (ayant effectué au moins un acte sur les équins) (11% des vétérinaires de la région)
- **13** entreprises industrielles et de services (15% des entreprises de la région)
- **2** entreprises diverses (3% des entreprises diverses de la région)

377 ENTREPRISES

772 EMPLOIS

5 278 CHEVAUX

LA FILIÈRE ÉQUINE DANS LA SOMME (SOURCE OER 2013)

- **127** établissements équestres (12% des établissement équestres de la région)
- **195** éleveurs (14% des éleveurs de la région)
- **20** entraîneurs (10% des entraîneurs de la région)
- **7** cavaliers pro et marchands (9% des cavaliers pro de la région)
- **2** sociétés de courses (18% des sociétés de courses de la région)
- **13** maréchaux-ferrants (9% des maréchaux-ferrants de la région)
- **39** vétérinaires (ayant effectué au moins un acte sur les équins) (16% des vétérinaires de la région)
- **11** entreprises industrielles et de services (13% des entreprises de la région)
- **5** entreprises diverses (15% des éleveurs de la région)

419 ENTREPRISES

1 107 EMPLOIS

6 742 CHEVAUX

ACTIONS DU CONSEIL INTÉRRÉGIONAL DU CHEVAL

EQWOS

EQWOS est né de la volonté des associations des races de trait, des chevaux de sport et des chevaux de course du Nord-Pas-de-Calais-Picardie, de se réunir sous une appellation commune pour valoriser les éleveurs de chevaux.

L'objectif est de créer une marque propre de chevaux avec un slogan impactant :

« PICARDIE, NORD-PAS-DE-CALAIS, TERRES ÉQUINES D'EXCELLENCE »

Pourtant, trouver un nom n'a pas été chose facile !
Comment réussir à rassembler sous une même marque les chevaux de Nord-Pas-de-Calais-Picardie, comment avoir un nom qui se retienne facilement et soit compréhensible aussi bien par les Français que par des clients étrangers ?

Après plusieurs mois de recherche et de nombreux essais infructueux, EQWOS est né.

Nous souhaitons donc rassembler aujourd'hui sous cette marque prestigieuse tous les produits issus du cheval et présenter notre savoir-faire dans ce domaine ainsi que l'excellence de notre région.

EQWOS représente nos éleveurs mais aussi les créateurs d'évènements et de produits ayant comme support le cheval. C'est grâce à eux que nous pouvons aujourd'hui affirmer que le Nord-Pas-de-Calais-Picardie est une terre équine d'excellence.

Situées au cœur des manifestations équestres européennes (1h de Paris et 1h de Londres en train, 3h30 de Caen en voiture ou encore 1h du littoral), notre région Nord-Pas-de-Calais-Picardie est réellement représentative d'une industrie équestre dynamique.

Nous poursuivons aujourd'hui cette démarche en rassemblant sur un même site l'ensemble des chevaux à vendre dans notre région que ce soit des trotteurs, des chevaux de sport, d'endurance ou de trait : www.eqwos.fr





Les contrats de progrès sont un dispositif mis en place pour un accompagnement et une professionnalisation des projets en milieu équestre.

Ces contrats originaux consistent à assister techniquement et à aider financièrement des entreprises qui ont au moins trois ans d'activité.

Afin de développer la valeur ajoutée et les emplois liés à la filière équestre, l'objectif du Conseil du Cheval est de développer l'offre de services équestres.

Grâce à un accompagnement technique et financier individuel des entreprises équestres, le dispositif « contrat de progrès » facilite l'investissement et la modernisation des structures ayant un projet de développement.

Les entreprises éligibles sont :

- Les centres équestres dotés d'un enseignant d'équitation diplômé d'Etat,
- Les entraîneurs titulaires d'une licence d'entraîneur public ou entraîneur particulier,
- Les centres de tourisme équestre avec un guide ou titulaire d'un BPJEPS,
- Les cavaliers professionnels présentant des résultats depuis 5 ans.

Le contrat de progrès se déroule en deux phases :

- Un diagnostic de l'entreprise,
- La réalisation du contrat de progrès.





RÉFÉRENCES - Réseau Économique de la Filière Équine

Pour plus d'informations :

- www.cheval-picardie-nord-pas-de-calais.com
- www.eqwos.fr
- www.facebook.com/cheval.picardienordpasdecalais

Conseil Interrégional du Cheval Picardie Nord-Pas-de-Calais
60 rue Edouard Leducq - 62570 Wizernes - France

M. Emmanuel Biallais
Secrétaire Général du Conseil Interrégional du Cheval Picardie Nord-Pas-de-Calais
Port : +33 (0)6 09 98 09 31 conseil@cheval-picardie-nord-pas-de-calais.com