

CONSEIL 

INTERREGIONAL

DU **CHEVAL**



Le cheval dans le **PAS-DE-CALAIS** 2008

Observatoire économique régional
Données 2005



www.cheval-nord.fr

Fonds Éperon



Le cheval, un secteur de développement durable



CONSEIL INTERREGIONAL DU CHEVAL

En 2003, le Conseil Inter-régional du Cheval (C.I.C.) Nord - Pas de Calais - Picardie a réalisé un inventaire de la **filiale équine régionale qui mettait en évidence, malgré son caractère diffus, l'importance du nombre d'emplois générés par les entreprises de ce secteur.**

En 2005, l'extension du statut agricole à l'ensemble des entreprises « cheval » et le renforcement de l'accompagnement **des collectivités territoriales** et notamment le Conseil général du Pas-de-Calais et le Conseil régional Nord - Pas de Calais a consolidé leur développement et créé de nouveaux emplois.

Le schéma régional de développement proposé par le C.I.C. aux collectivités a par ailleurs offert une meilleure lisibilité de la stratégie et un cadre aux projets de la filière équine .

Cependant nombres d'entreprises régionales **restent fragiles**. Ne pouvant bénéficier des aides européennes agricoles, le soutien des collectivités locales reste donc essentiel.

Par ailleurs, la remise en cause par la Commission européenne du financement de la filière par les recettes du PMU les fragiliseraient plus encore. L'ouverture des paris aux sociétés de book making, dont de puissants fonds de pension sont les principaux actionnaires n'offrirait pas les mêmes retours aux éleveurs, propriétaires, entraîneurs et sociétés de courses. **Le bilan de cette ouverture des jeux sur les courses en Belgique et en Allemagne est édifiant** : baisse de 40 % des activités des entreprises équines, courses truquées, blanchiment d'argent, etc.



Le cheval dans le Pas-de-Calais

c'est ...



... 1 100 emplois

... près de 40 millions d'euros de chiffre d'affaires

... environ 1 000 entreprises

... plus de 10 000 licenciés

... 12 000 équidés

- SOMMAIRE -

1- Le cheval en dans le Pas de Calais

2- 2 500 personnes impliquées

- 1 100 emplois
- 80 % des gérants ont plus de 40 ans

3- 40 millions d'euros de chiffre d'affaires

- Les services : la moitié du chiffre d'affaires global
- De disparités fortes entre les entreprises
- 1 000 entreprises

4- 1,8 cheval / km²

- 13 000 hectares valorisés
- 12 000 équidés
- Le cheptel reproducteur

5- 1 entreprise sur 2 est un élevage

- 618 élevages dans le Pas de Calais
- Un cheptel reproducteur axé sur le cheval de sang

6- Commerce et valorisation

- La région NPDC représente 3,7% des épreuves d'élevage françaises
- 30 entraîneurs de chevaux de courses dans le Pas-de-Calais

7- Les utilisations

- Les sociétés de courses
- Les sports équestres

8- Les entreprises de services

- 26 maréchaux-ferrants
- 40 entreprises de l'alimentation équine
- 29 équipementiers du cheval et du cavalier
- 83 cabinets vétérinaires

1. Le cheval dans le Pas-de-Calais ...

Côte d'Opale 2012

Le syndicat mixte de la Côte d'Opale, a initié dès février 2006 une réflexion pour la définition d'une stratégie afin que notre territoire bénéficie un maximum des retombées des Jeux olympiques de Londres en 2012. La proximité géographique et les nombreuses liaisons avec la capitale britannique offrent à la Côte d'Opale les meilleurs atouts pour être une base de préparation et d'entraînement à ces Jeux.

Les villes d'HARDELOT et du TOUQUET où se déroulent de nombreuses et prestigieuses manifestations équestres et hippiques, veulent dorénavant et déjà réfléchir pour bâtir un projet commun afin d'accueillir les athlètes équins.

Les investissements à réaliser seraient pérennisés par la mise en place d'un centre de promotion et de valorisation international qui dynamisera l'élevage du cheval de sport déjà très présent dans le département du Pas de Calais.

La Route du Poisson



Créée en 1991, la Route du Poisson s'inspire des tracés utilisés autrefois par les « chasse-marées » pour transporter le poisson depuis le littoral vers les grandes villes. Cette manifestation populaire est devenue la plus grande course de relais d'attelages de chevaux de trait organisée en Europe. Son succès ne s'est pas démenti depuis 15 ans et les visiteurs sont sans cesse plus nombreux à venir

admirer le passage des équipages. Cette compétition met notamment en valeur les deux races de trait locales : le Boulonnais et le Trait du Nord.

Terres en Fête



Créé il y a 15 ans, par les chambres d'Agriculture, le cheval était le grand absent de cette fête agricole régionale. Depuis 2006, cette lacune est comblée grâce au Conseil Interrégional du Cheval qui a mis en place un village cheval. Il connu un franc succès dès la première année.

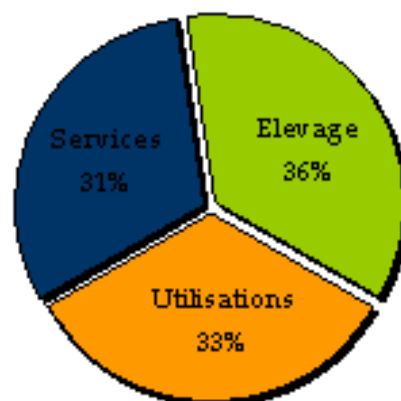
2 - 2 500 personnes impliquées

▪ 1 100 EMPLOIS

Avec le bénévolat, près de 2 500 personnes sont impliquées dans la filière équine, pour un total de 645 équivalents temps plein (E.T.P)

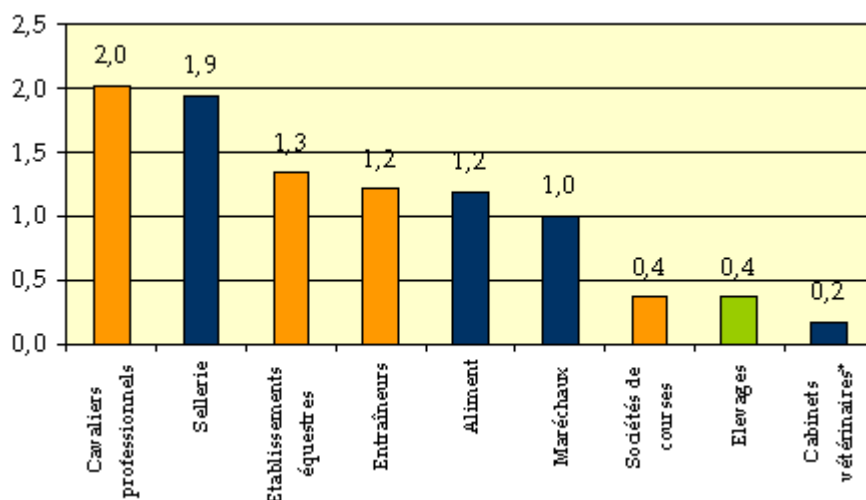
40 % des personnes impliquées dans le secteur économique des chevaux dans le Pas-de-Calais travaillent bénévolement.

91 % des bénévoles sont concentrés dans les centres équestres et l'élevage

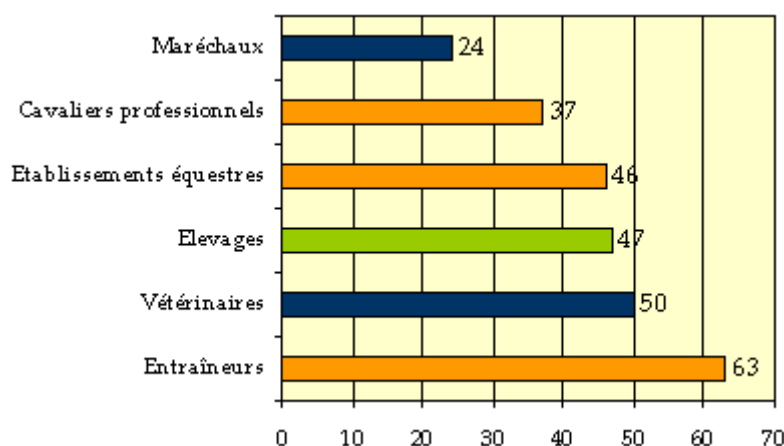


Répartition des emplois hors bénévolat par type d'entreprises (source : OER 2005)

Nombre moyen d'Equivalents temps plein (ETP) par entreprise (source : OER 2005)




▪ 80% DES GERANTS ONT PLUS DE 40 ANS



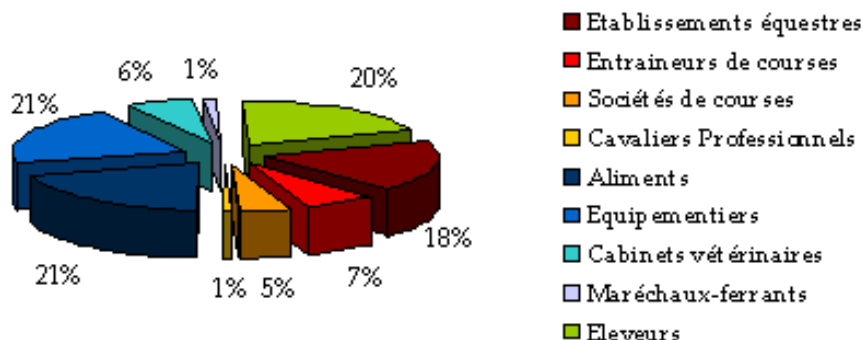
Age moyen des dirigeants (source : OER 2005)





3- 40 millions d'euros de chiffre d'affaires

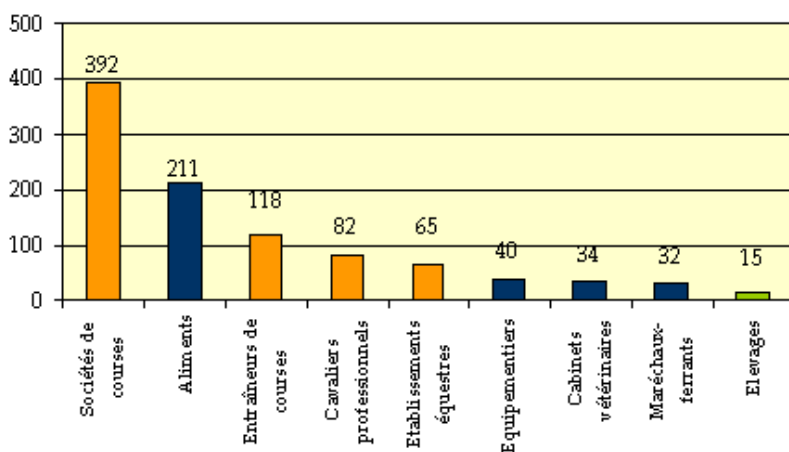
LES SERVICES : LA MOITIE DU CHIFFRE D'AFFAIRES GLOBAL



50 % par les entreprises de services
 30% par les entreprises utilisatrices d'équidés
 20 % par l'élevage

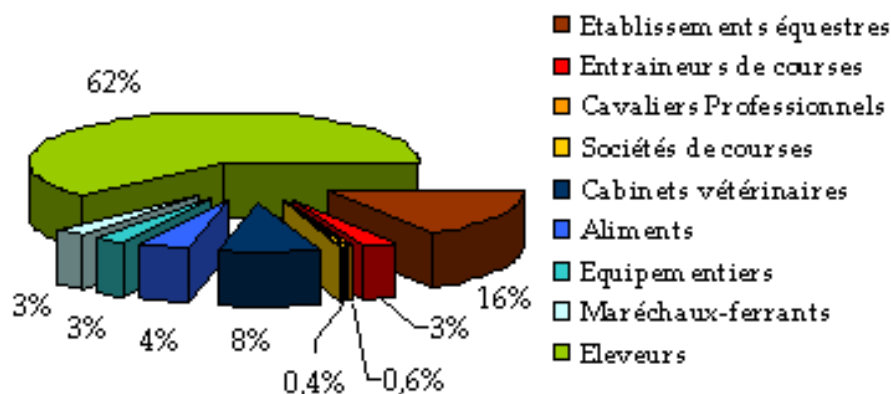
Répartition du chiffre d'affaires du secteur économique équin (Source : OER 2005)

DES DISPARITES FORTES ENTRE LES ENTREPRISES



Comparativement aux entreprises de services et à l'élevage, le CA moyen des entreprises utilisatrices d'équidés est le plus élevé.

1 000 ENTREPRISES



62 % d'élevages
 20 % d'entreprises utilisatrices d'équidés
 18 % d'entreprises de services



Répartition des entreprises du secteur économique équin (Source : OER 2005)

4- 1,8 cheval / km²



▪ **13 000 HECTARES VALORISES**



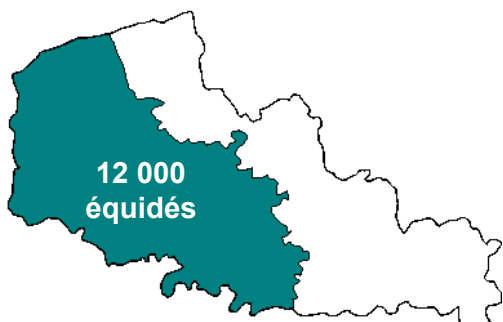
	%
Surface totale des entreprises équinés en % de la Surface Totale du département	2,0
Surface totale des entreprises équinés en % de la Surface Agricole Utilisée du département	2,7
Surfaces pâturées par les équadés en % de la Surface Toujours en Herbe du département	7,5
Surface récoltés pour le foin en % de la Surface Toujours en Herbe du département	4,3

Source : Agreste SAA 2004-2005, OER 2005

Le cheval valorise plus de 10 % de la surface toujours en herbe du Pas-de-Calais

▪ **12 000 EQUIDES**

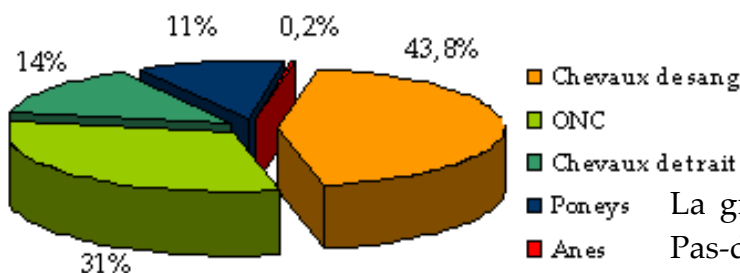
On estime à environ 12 000 le nombre d'équadés immatriculés et recensés en 2005 dans le Pas-de-Calais, soit 1,70 % du cheptel national.



Le renforcement de la politique d'identification menée depuis mai 2004 contribue à l'augmentation des effectifs. On peut préciser que le référencement des équadés reste un exercice difficile du fait de la composition de la filière équine dans laquelle se côtoie des professionnels référencés mais aussi beaucoup d'amateurs dont le cheptel est difficile à recenser.

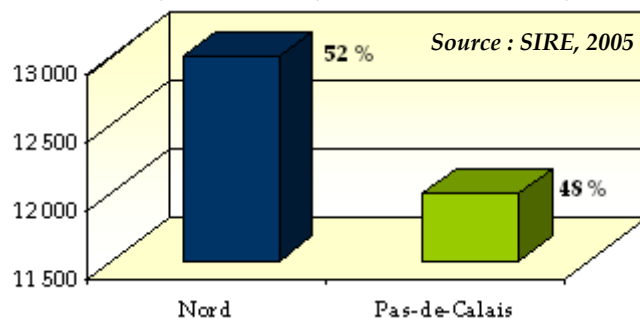
Avec 7,5 chevaux pour 1 000 habitants, le département présente un pourcentage d'équadés inférieur à la moyenne nationale de 9,7.

Le département du Pas-de-Calais compte 2 fois plus de chevaux par unité de surface que la moyenne nationale



Répartition du cheptel
(Source : Sire, 2005)

Répartition départementale des équadés



Dans le Pas-de-Calais, 1 cheval sur 2 est un cheval de sang

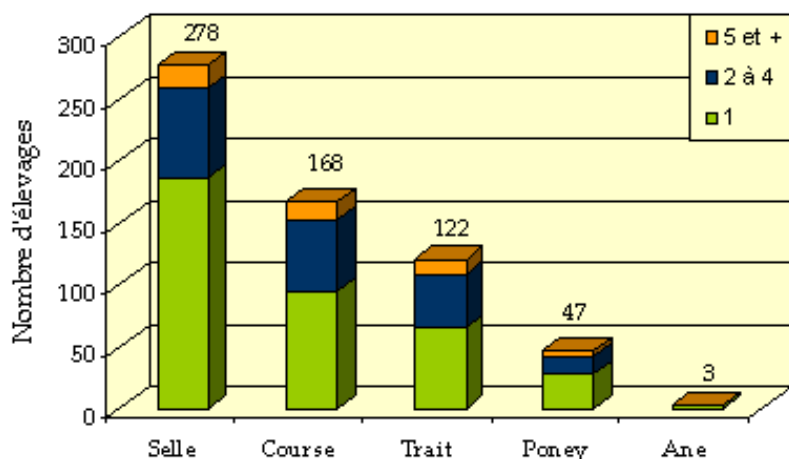
La grande variété d'utilisations des équadés dans le Pas-de-Calais induit une diversité du cheptel. Le cheval de sport et le trotteur reste toutefois dominant.

Le Pas-de-Calais est le berceau de race du cheval de trait boulonnais.

5- 1 entreprise sur 2 est un élevage



618 ELEVAGES DANS LE PAS-DE-CALAIS



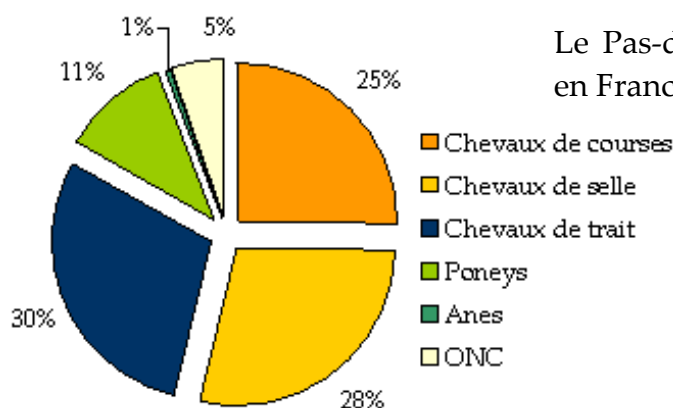
Répartition des élevages par types et nombre d'équidés reproducteurs (Source : OER 2005)

Les chevaux de selle et les chevaux de courses représentent respectivement 45 % et 27 % des élevages du Pas-de-Calais, contre 20 % pour les élevages de chevaux de trait.

Tous secteurs confondus, l'élevage est composé à plus de 60% de structures de petite taille, qui ne comptent qu'un animal reproducteur.

Les élevages de taille plus importante se rencontrent surtout dans le secteur des courses, des chevaux de selle, et des chevaux de trait.

UN CHEPTEL REPRODUCTEUR AXÉ SUR LE CHEVAL DE SANG



Répartition des juments saillies selon la race de la jument (Source : SIRE, 2006)

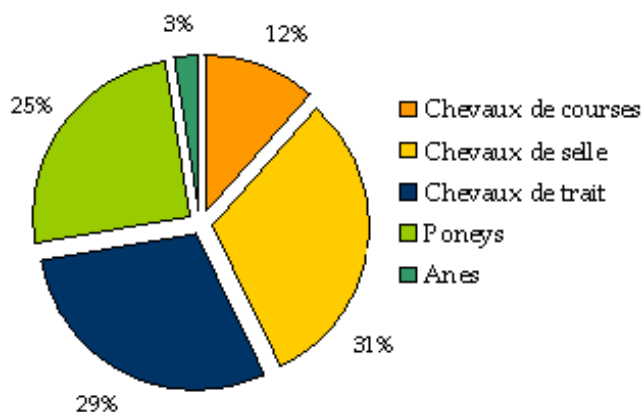
60% des étalons actifs sont des chevaux de sang destinés à produire des chevaux de loisir, de sport ou de courses.

Avec 119 étalons actifs en 2005, le Pas-de-Calais abrite 1,7 % du cheptel mâle national.

Le Pas-de-Calais représente 1,50 % des femelles saillies en France en 2005.

2 313 poulinières saillies en 2005, soit 8% de moins qu'en 2000

Plus de 50% des juments saillies en 2005 sont des juments de sang, de type selle ou course.



Répartition des étalons en activité (Source : SIRE, 2006)

6 - Commerce et Valorisation

- **LA REGION NPDC REPRESENTE 3,7% DES EPREUVES D'ELEVAGE FRANÇAISES**

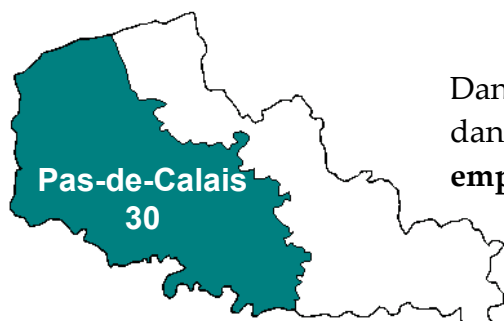
Les compétitions jeunes chevaux sont des tests à finalité **zooteknique et économique** qui ont pour but de **valoriser le jeune cheval de sport** et d'en faciliter la commercialisation. Ces **circuits de valorisation** s'achèvent chaque année par des **finale**s dans chaque disciplines **par catégorie d'âge**. Les épreuves jeunes chevaux permettent de former et de confronter les chevaux d'une même génération, âgés de **4, 5 et 6 ans**.

En 2005, le Nord-Pas de Calais comptait 4 429 partants, plaçant la région au 8^{ème} rang national, derrière la Basse-Normandie (18 231), l'Ile-de-France (13 435), les Pays de la Loire (11 032), et la Bretagne (6 432), la Picardie (5 740), Rhône-Alpes (5 046), la Bourgogne (5 002).

Source : Ecus 2006

		Attelage	Concours complet	Dressage	Endurance	Saut d'obstacles	TOTAL
FRANCE	Epreuves	119	427	535	396	3 965	5 442
	Partants	768	5 230	2 428	2 427	94 544	105 397
	Gains	53 110	224 285	56 199	155 925	1 980 109	2 469 628
NPDC	Epreuves	10	7	16	24	146	203
	Partants	32	40	71	196	4 090	4 429
	Gains	1 904	1 456	2 028	7 822	78 507	91 717

- **30 ENTRAINEURS DE CHEVAUX DE COURSES DANS LE PAS-DE-CALAIS**



Nombre d'entraîneurs de chevaux de courses dans le Pas-de-Calais

Dans le Pas-de-Calais, environ **145 personnes** sont impliquées dans l'entraînement des chevaux de courses, pour un total de **45 emplois (42 E.T.P)**.



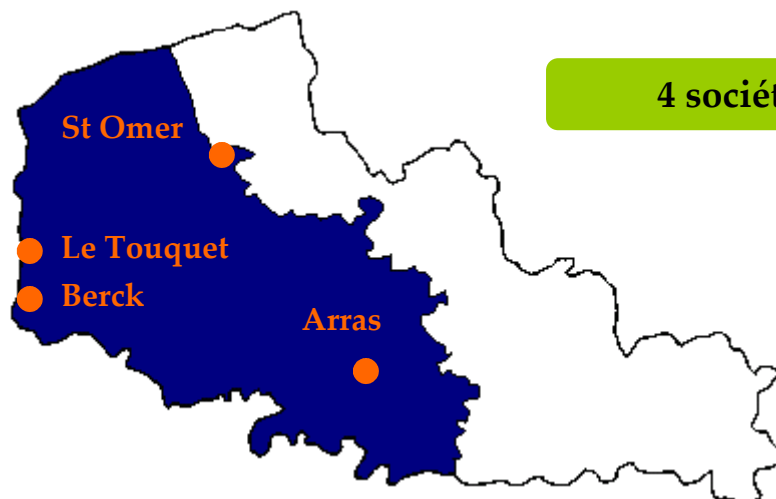
Le trotteur représente **70%** des chevaux entraînés dans le Pas-de-Calais

7 - Les utilisations

■ LES SOCIÉTÉS DE COURSES



4 sociétés de courses, dont 3 mixtes



Avec 24 réunions, le Nord-Pas de Calais accueille 1,1% des réunions françaises.

Hippodrome	Activité	Nombre de réunions	Nombre de courses	Nombre de partants	Nombre d'entrées	Montants des enjeux (1)
Arras	Plat - Trot	5	40	505	4 048	261 300
Berck	Steeple - Plat - Trot	2	14	162	1 414	97 447
Le Touquet	Steeple - Plat - Trot	10	74	877	5 615	383 352
St Omer	Trot	7	56	807	5 513	362 748
Total		24	184	2 351	16 590	1 104 847
% 2003 / 2005		0	+ 3,4	+ 4,1	- 2,0	- 2,6

(1) Total des enjeux Pari Mutuel sur hippodrome et urbain

Sources : Statistique Fédération Nord 2005

Volume d'activité hétérogène entre les 4 hippodromes du Pas-de-Calais



Même si l'activité hippique est à la hausse sur les hippodromes du Pas-de-Calais, l'activité économique des parieurs diminue entre 2003 et 2005. Cette diminution découle de la baisse de la fréquentation des sites équestres mais également et surtout, de la diminution des montants moyens pariés.

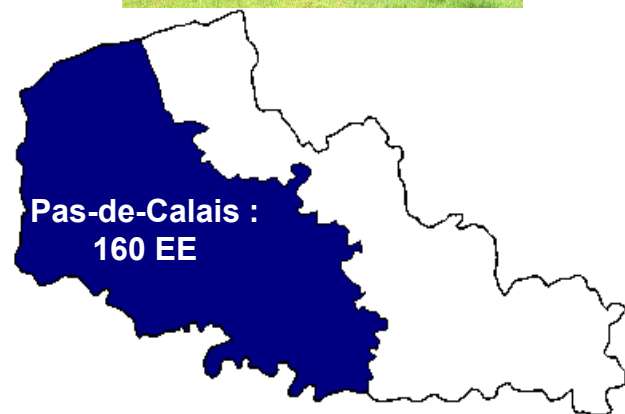
LES SPORTS EQUESTRES



160 établissements équestres dans le Pas-de-Calais

Près de 80 % des établissements équestres du Pas-de-Calais sont affiliés à la Fédération Française d'Equitation (F.F.E). On ne compte que 73,9 Club FFE pour 1 million d'habitants.

La région possède donc un potentiel de développement important en matière d'établissements équestres.



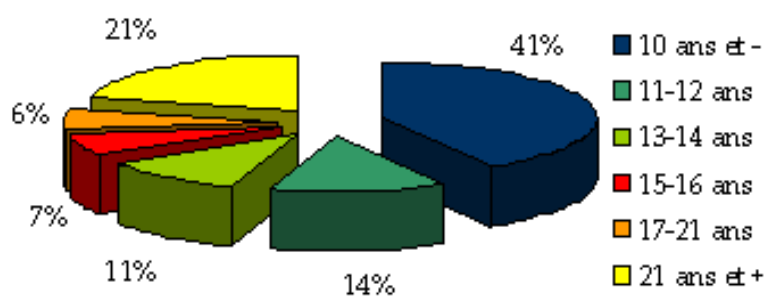
Source : FFE

10 000 licenciés en 2005 dans le Pas de Calais, soit 14% de plus qu'en 2001.

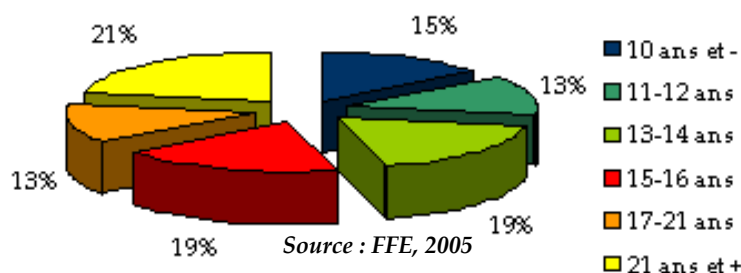
50 % sont des femmes de moins de 18 ans.

Le Pas-de-Calais compte 6,9 licenciés FFE pour 1 000 habitants

Répartition des clients des établissements équestres par classes d'âge.



Répartition des licences compétition par classes d'âge

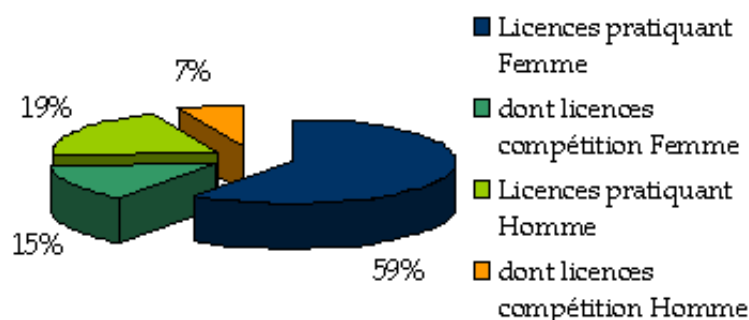


En 2005, 2 073 licences compétitions ont été délivrées par la fédération, soit 40% de plus qu'en 2001.

21 % des licenciés pratiquent la compétition.

En 2005, 75% des licenciés sont des femmes.

Répartition des licences par sexe



Source : FFE, 2005

8 – Les entreprises de services

▪ 26 MARECHAUX- FERRANTS

L'Assemblée Permanente des Chambres de Métiers a recensé 1 226 entreprises de maréchalerie en France. Avec **26 maréchaux ferrants répertoriés dans le Pas-de-Calais**, le département **2 % des effectifs nationaux**

On compte en moyenne **1 emploi E.T.P** par entreprise de maréchalerie .

(Moyenne nationale : 1,4 ETP)

La maréchalerie équine dans le Pas-de-Calais génère un total de 26 emplois E.T.P pour un chiffre d'affaires annuel de 1 million d'euros

▪ 40 ENTREPRISES DE L'ALIMENTATION EQUINE

Dans le Pas-de-Calais, on compte en moyenne **1,2 emplois E.T.P** par entreprise de fabrication et/ou de distribution d'aliments pour chevaux.

L'Alimentation équine dans le Pas-de-Calais génère un total de 48 emplois E.T.P et un chiffre d'affaires annuel de 8,5 millions d'euros

▪ 29 EQUIPEMENTIERS DU CHEVAL ET DU CAVALIER

Dans le Pas-de-Calais, on compte en moyenne **2 emplois E.T.P** par entreprise de l'équipement *(Moyenne nationale : 3,5)*

L'Équipement équin dans le Pas-de-Calais génère donc un total de **58 emplois E.T.P** et un chiffre d'affaires annuel de **8,6 millions d'euros**.

▪ 83 CABINETS VETERINAIRES

Rares sont les vétérinaires dont l'activité est exclusivement équine. En 2005, on comptait dans le Pas-de-Calais **83 cabinets vétérinaires** qui consacraient en moyenne **17 % de leur temps aux équidés**.

D'après une étude menée par l'Observatoire économique et social du cheval en 2002, on dénombre 1 045 cabinets vétérinaires exerçant sur des équidés. Le Pas-de-Calais représente donc **1,9 % des vétérinaires équins français**

Les cabinets vétérinaires équins dans le Pas de Calais génèrent un total de 17 emplois E.T.P et un chiffre d'affaires annuel de 2,6 millions d'euros

